

# FEST UND MEISTERSCHAFT FÜR THERAPEUTISCHES REITEN

**Am 17.05.2025 im Reiterhof Moos Salzburg**

*Das Dressurviereck ist wie immer auf 20 x 25 verkleinert!!!*

## BEWERB B: „Teamreiter“

**Für alle Kinder die alleine NICHTS Können!!!**

**Therapeutin sitzt mit dem Kind auf dem Pferd.**

**Diese Kinder könnten alleine und ohne Hilfe nicht auf einem Pferd sitzen.**

In diesem Bewerb gibt es auch keine Bewertung! Bei der Siegerehrung stellen sich alle in einem Halbkreis auf, wo dann die Urkunden mit erfolgreichem Abschluss und die Medaillen verliehen werden.

C Einreiten

X Halt, Gruß, Anreiten

A linke Hand

B links um

E rechts um

M-K Durch die ganze Bahn wechseln (Zusatzpunkte: mit ausgebreiteten Armen)

A Halt, Ring wird in Hand gegeben, mit 1 oder 2 Händen oder in Armbeuge halten, wieder anreiten

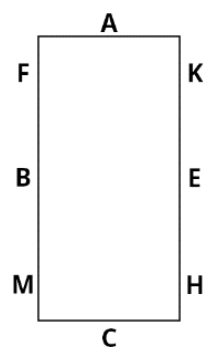
C Halt, Ring abgeben an einen Helfer

H-K einfache Schlangenlinie (Zusatzpunkte: mit ausgebreiteten Armen)

F-H durch die Ganze Bahn wechseln (Zusatzpunkte: mit ausgebreiteten Armen)

C aus der Mitte

X Halt, Gruß



## BEWERB A: „Hippindianer“

(Patient\*in sitzt allein auf dem Pferd, Therapeutin geht mit.....große Kurven möglich)

C Einreiten

X Halt, Gruß, Anreiten

A li Hand

B links um

E rechts um

M-K wechseln (Zusatzpunkte für Arme zur Seite strecken)

B Volte (Zusatzpunkte für Arme zur Seite strecken)

E Halt

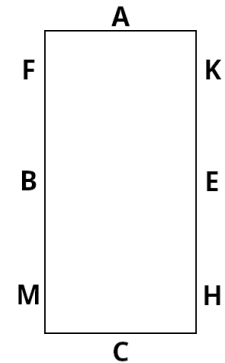
Pfeil aufnehmen und auf Zielscheibe stecken

Anreiten

F-H wechseln

C aus der Mitte

X Halt, Gruß



## BEWERB C: „Slalomreiter“

(Patient\*in sitzt allein auf dem Pferd, Therapeutin geht mit .....enge Kurven möglich)

C Einreiten

X Halt, Gruß, Anreiten

A li Hand

F- H durch die Ganze Bahn wechseln, dabei Slalom durch 4 Hütchen  
(Zusatzpunkte, wenn die Arme seitlich ausgebreitet werden)

C Halt 2 kleine Bälle nehmen

M-K durch die Ganze Bahn wechseln,

Hände mit Bällen dabei ausgestreckt seitlich oder vorne halten

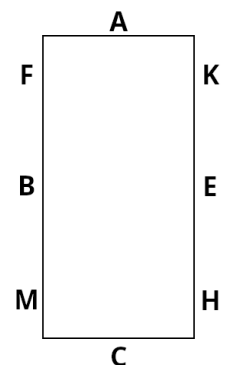
A Halt, hintereinander 2 kleine Bälle durch einen Reifen werfen

Anreiten

B Volte (Zusatzpunkte, wenn die Arme seitlich ausgebreitet werden)

C aus der Mitte

X Halt, Gruß



## BEWERB D: „KurvenCowboys“

(Patient\*in sitzt allein auf dem Pferd, Therapeutin geht mit.....)

unabhängige Rumpf- Armbewegungen sind möglich)

### Oder: „KurvenCowboys“

C Einreiten im Schritt

X Halt, Gruß, Anreiten

A rechte Hand

K-H Schrittverstärkung (Zusatzpunkte, wenn die Arme seitlich ausgebreitet werden)

B-X-E-X-B Achter reiten, (Zusatzpunkte für Arme zur Seite)

A Lasso im Schritt aufnehmen (ca. 50 cm langes Seil, wird von Therapeutin gegeben)

E Volte, Lasso dabei spannen und in beiden ausgestreckten Händen halten  
(vor dem Körper oder über dem Kopf)

C Halt 5 sek, anreiten, alles mit gespanntem Lasso und gestreckten Armen

Zwischen M und B Lasso an Therapeutin geben oder über Pferdehals legen

B rechts um

E links um

K aus der Ecke kehrt

C aus der Mitte

X Halt, Gruß

